

FORMAS

S

Taisns: 250cm*
Piliena: 220cm*

A




B




C



D




E



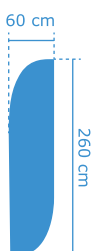
M

Taisns: 310cm*
Piliena: 255cm*

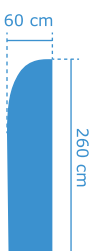
A



B




C



D



E



IZMĒRI

L

Taisns: 410cm*
Piliena: 335cm*

A



B




C



D



E



XL

Taisns: 520cm*
Piliena: 430cm*

A



B




C



D



E



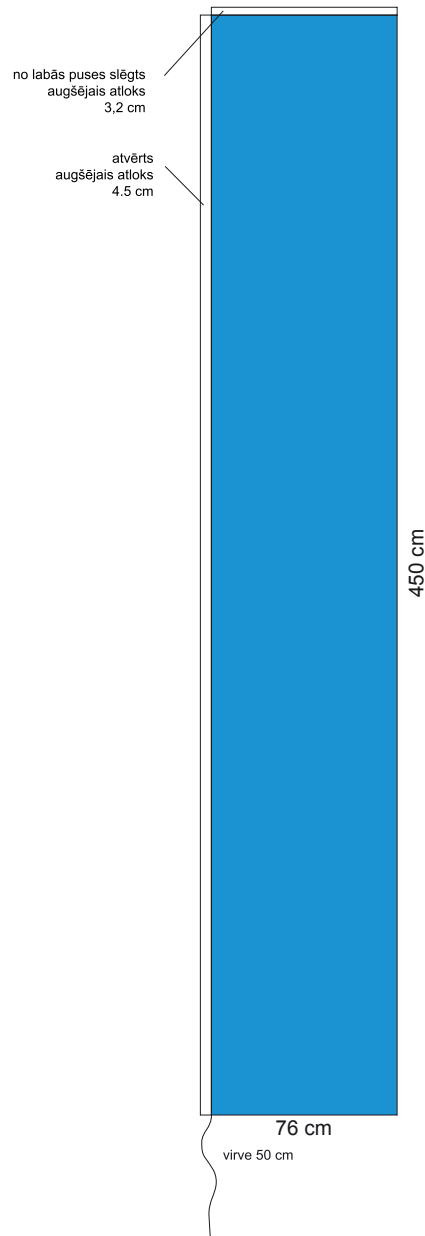
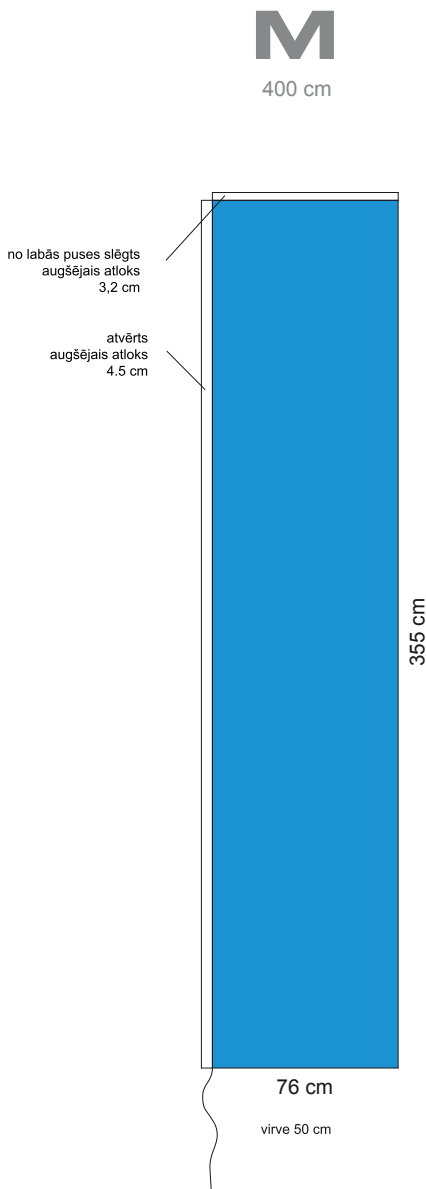
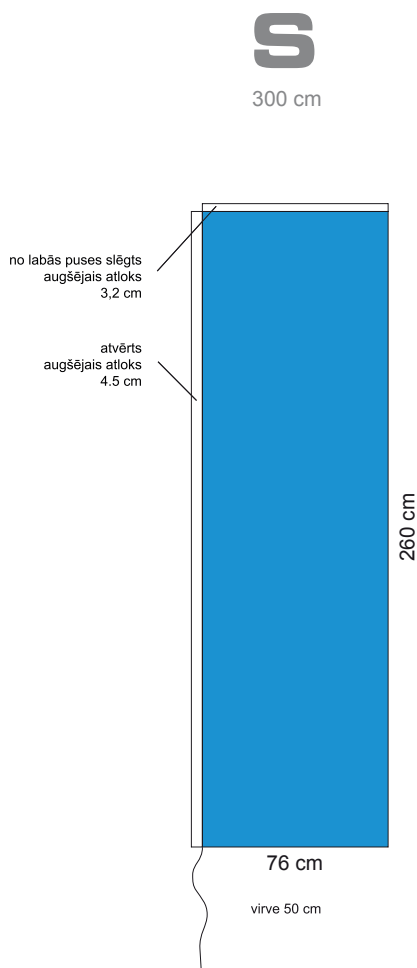
Veidne gatava/sašūta karoga vizualizācijai.

Lūdzu neizvietojiet svarīgu informāciju tuvāk par 5 cm no veidnes malām, lai tā nenodrukātos uz šuves vai karoga atloka.

*izmērs saliktā veidā, kopā ar mastu.

IZMĒRI

L
500 cm



Veidnes satur rezerves laukumu.

Lūdzu neizvietojiet svarīgu informāciju tuvāk par 5 cm no veidnes malām, lai tā nenodrukātos uz šuves vai karoga atloka.

Ko konkrētas krāsas nozīmē:



galvenais apdrukas laukums ar rezerves laukumu



rezerves laukums

FORMAS

ROLL-UP:

- ECO 85x200 cm
- BUSINESS 85x200 cm

ROLL-UP:

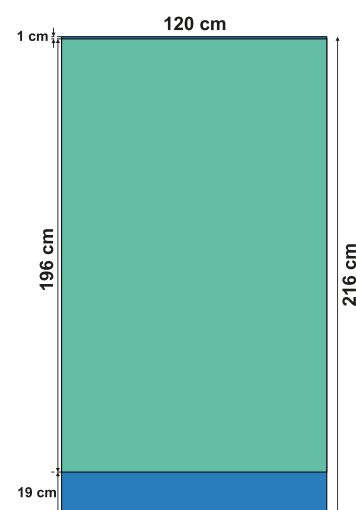
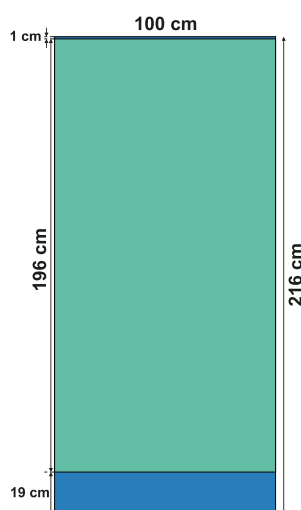
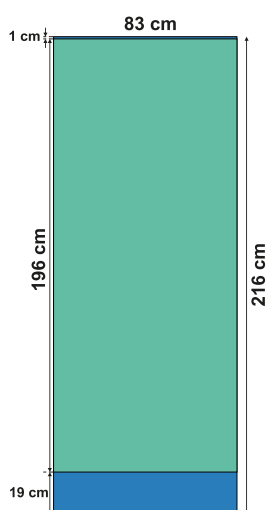
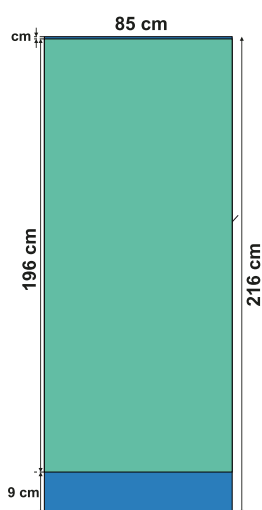
- DOUBLE-SIDED
(x2) 83x200 cm

ROLL-UP:

- ECO 100x200 cm

ROLL-UP:

- ECO 120x200 cm

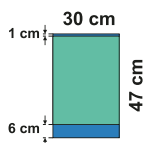
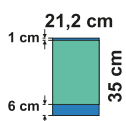


MINI ROLL-UP:

- A4

MINI ROLL-UP:

- A3



Veidnes satur rezerves laukumu.

Lūdzu neizvietojiet svarīgu informāciju tuvāk par 10 cm no veidnes apakšas un 2cm no augšas, lai tā nenodrukātos uz Roll-Up atloka.

Ko konkrētas krāsas nozīmē:



galvenais apdrukas laukums - redzamā daļa



statīvs un rezerves laukums

FAILA SAGATAVOŠANA:

Kad sūtiet failu drukai, ir svarīgi pievienot arī priekšskatījuma JPEG failu, jo faili mēdz mainīties, atkarībā no tā uz kādas iekārtas to atver. Pateicoties pievienotam JPEG failam, var salīdzināt vai ar drukas failu vizuāli viss ir kārtībā.

Mēs neuzņemamies atbildību par izmaksām, kas var veidoties nepareizi sagatavota drukas faila dēļ. Lai pareizi sagatavotu failu drukai, ir svarīgi sekot sekojošām instrukcijām, lai sasniegtu maksimāli labu rezultātu.

PVC:

VEKTORFAILI

- + Ja darbs ietver Pantoņus, RGB krāsas vai Divtoņus, tās ir jāpārvērš par CMYK krāsām, lai izdrukātā darba krāsas būtu maksimāli līdzīgas vēlamajām.
- + Tekstus ir jāpārvērš par līniju (create outline vai convert into curves).
- + Ja izmantota melna krāsa, iestatiet to uz C:86, M:85, Y:70, K:100.
- + Ja ir kontūra, pārvērtiet to par objektu (object) vai arī par transformējamu (scalable).
- + Nelieciet nozīmīgus dizaina elementus (logo, tekstus utt.) tuvāk par 5 cm no malas.

RASTRA FAILI

- + Ja darbs ietver Pantoņus, RGB krāsas vai Divtoņus, tās ir jāpārvērš par CMYK krāsām, lai izdrukātā darba krāsas būtu maksimāli līdzīgas vēlamajām.
- + Lūdzu izmantojiet TIF (LZW saspiešana) vai arī JPG failus ar minimālu saspiešanu.
- + Ja izmantota melna krāsa, iestatiet to uz C:86, M:85, Y:70, K:100,
- + Nelieciet nozīmīgus dizaina elementus (logo, tekstus utt.) tuvāk par 5 cm no malas.
- + Atcerieties, ka, jo tuvāk izdrukātais objekts tiks apskatīts, jo kvalitatīvākai drukas rezolūcijai ir jābūt. Vairums gadījumos, kur objekts tiek aplūkots 1-3 metru attālumā, drukas rezolūcijai jābūt 300 dpi vai vairāk. Kad redzes attālums ir 3-5 metri, tad ir pietiekami ar 150 dpi. Kad redzes attālums ir 5 metri vai vairāk, pietiek ar 72 dpi. Tātad priekš izdrukām līdz 3 m² rekomendējam - 150 dpi, līdz 6 m² - 96 dpi, lielākām nekā 6m² - 72 dpi.

AUDUMI

VEKTORFAILI

- + Vienmēr pārveidojiet fontus ar kontūru (create outlines vai convert into curves).
- + Rekomendējam sūtīt PMS/HKS/RAL krāsās.
- + Ja izmantota melna krāsa, iestatiet to uz C:86, M:85, Y:70, K:100.
- + Ja ir kontūra, pārvērtiet to par objektu (object) vai arī par transformējamu (scalable).

RASTRA FAILI

- + Izmantojiet TIFF failu RGB vai CMYK krāsu skalā ar zemu LZW saspiešanu.
- + Sūtot failu, tam ir jābūt mērogā 1:1 ar rezolūciju 72 dpi.
- + Ja vēlaties redzēt kā darbs izskatīsies izdrukāts, palieliniet to uz 100%.
- + Mēs neuzņemamies atbildību par krāsu atbilstību PMS, RAL vai HKS krāsu skalā, kad fails ir rastra grafikā.
- + Šūšanai nav nepieciešami nekādi pielikumi.
- + Nelieciet nozīmīgus dizaina elementus (logo, tekstus utt.) tuvāk par 5 cm no malas.
- + Atcerieties, ka, jo tuvāk izdrukātais objekts tiks aplūkots, jo augstākai izšķirtspējai ir jābūt.

FORMATI

Rekomendējam sūtīt drukas failu šādos formātos: PDF, TIFF, JPEG, EPS, CDR (vecākās versijās par X3), AI (vecākās versijās par CS3).

Mēs neuzņemamies atbildību par izmaksām, kas var veidoties nepareizi sagatavota drukas faila dēļ, kā arī tad, ja nav ticis pieprasīts krāsu novilkums.